

Активация Skymonk (Скаймонк), получаем код активации

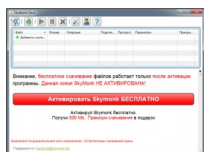
Автор: A-Z

24.08.2012 09:22 - Обновлено 22.05.2013 15:35

Если качать через Skymonk бесплатно, мы получим существенное ограничение скорости. Конечно, сам по себе Скаймонк даже в бесплатном режиме может существенно упростить жизнь — ведь нам достаточно просто скопировать ссылку и начать скачивать, не тратя время на кучу открывающихся окон, которые нам подсовывали бы на сайте.

Но помимо этого, Скаймонк позволяет нам скачивать без ограничения скорости за деньги, для чего нам надо получить код активации.

В самом начале мы видим такое окно Skymonk, которое говорит нам: «Внимание, бесплатное скачивание файлов работает только после активации программы. Данная копия Skymonk НЕ АКТИВИРОВАНА»

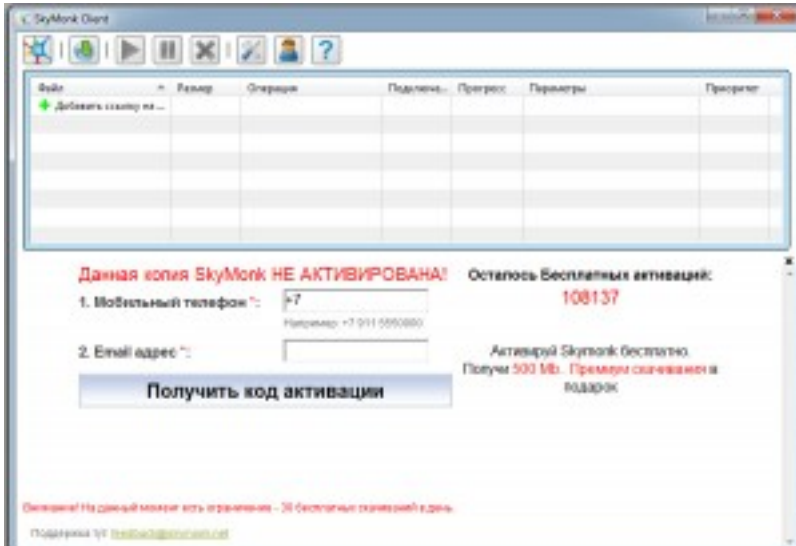


Эта бесплатная активация нужна еще и для того, чтобы получить регистрацию в системе. Нажимаем кнопку «Активировать Skymonk БЕСПЛАТНО» и переходим в следующее окно:

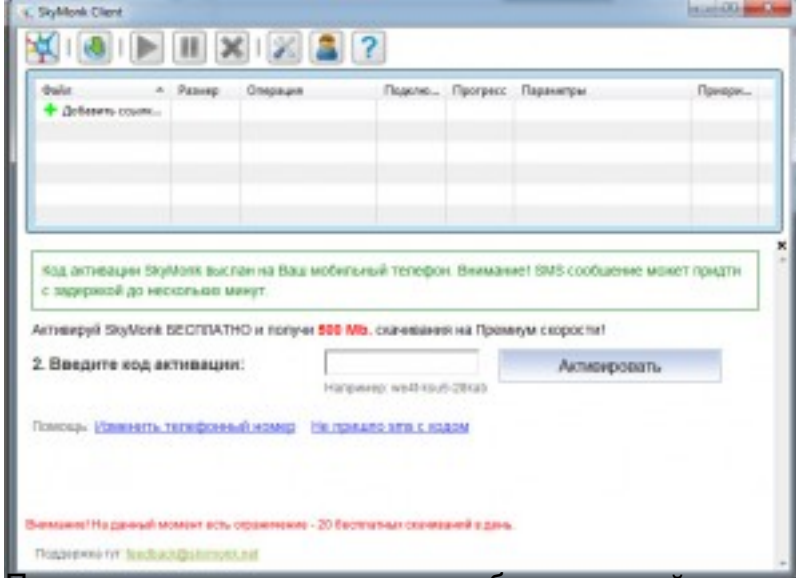
Активация SkyMonk (Скаймонк), получаем код активации

Автор: A-Z

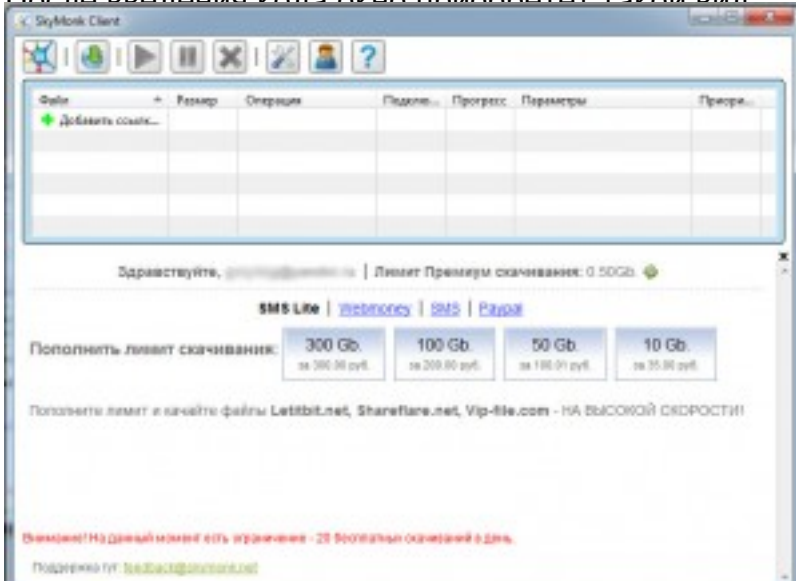
24.08.2012 09:22 - Обновлено 22.05.2013 15:35



После ввода мобильного номера и email адреса нажать кнопку «Получить код активации».



После введения кода окно приобретет такой вид:



Внимание! Скачивание (скаймонк) по прямой ссылке возможно только